

## HORARIOS Y BOLETO

**Lunes a Viernes**

5:30 a.m. a 6:30 p.m.

**\$2** 1/4/21-7/2/21  
Por persona - Excluye  
transferencia a rutas fijas

**\$3** Comenzando 7/5/21  
Por persona - Incluye  
traslado a ruta fija

## CONSEJOS PARA UN VIAJE TRANQUILO

- Esté listo. Los vehículos parten poco después de llegar al punto de recogida indicado en la aplicación.
- A los pasajeros que usen SunRide no se les puede garantizar un vehículo que cumpla con la Ley de Estadounidenses con Discapacidades (ADA), a menos que lo soliciten específicamente en la reserva.

*¿Tiene que cancelar un viaje? Avísenos mediante la aplicación o por teléfono antes de que llegue el vehículo.*

*SunLine*  
**Re**fueled  
CONDUCIENDO EL FUTURO DE TRANSITO


SunLine.org/SunRide

 @SunLineTransit

 facebook.com/SunLineTransit

 @SunLineTransit

32505 Harry Oliver Trail | Thousand Palms, CA 92276



**SunRide**

**PRESENTAMOS EL SERVICIO DE LA PUERTA  
A LA PARADA DE AUTOBÚS A PEDIDO**

**SERVICIO DISPONIBLE  
DENTRO DE LAS ZONAS  
DESIGNADAS DE**

COACHELLA • MECCA-NORTH SHORE • DESERT EDGE  
CORREDOR COOK STREET (PALM DESERT)

## CÓMO USAR SUNRIDE

Este nuevo servicio de microtransporte, conocido como SunRide, está disponible en:

- Desert Edge
- Coachella
- Mecca-North Shore
- Corredor Cook Street (Palm Desert)

Cada una de las áreas con servicio a prueba tiene zonas designadas o paradas de autobús a las que un pasajero puede viajar. Para averiguar si su viaje reúne los requisitos, consulte los mapas en [SunLine.org/SunRide](http://SunLine.org/SunRide).

Los pasajeros usarán TransLoc®, una aplicación en sus teléfonos inteligentes, para solicitar un vehículo de SunRide para que los recoja en un destino dentro de las zonas designadas.



 **TransLoc®**



**1) Descargue la aplicación TransLoc®**

**2) Solicite servicio en las cuatro áreas de servicio de la geovalla**

**3) Reservar viaje**

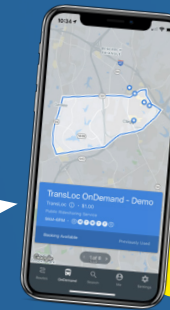
Escanee el código QR y descargue la aplicación TransLoc®



## CÓMO RESERVAR SU VIAJE UTILIZANDO LA APLICACIÓN



Siga estos pasos para reservar su a pedido o viaje por adelantado.



**1**

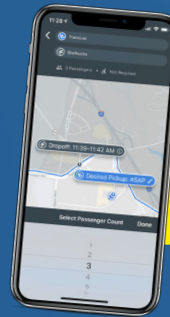
Una vez que abra la aplicación, haga clic en la opción OnDemand (A pedido) que se encuentra en la parte inferior de la pantalla y elija el servicio que desee usar para reservar un viaje.



**2**

Confirme el lugar de recogida y seleccione el lugar de bajada. Estos deben estar dentro de los parámetros de la región de servicio que se muestran en el mapa.

Cambie la hora de recogida pulsando "ASAP" (a la mayor brevedad posible) y seleccione una nueva fecha y hora para programar su viaje con anticipación.



**3**

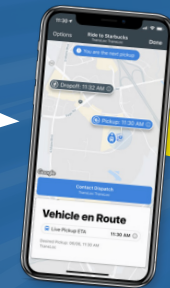
Seleccione la cantidad de pasajeros con usted y si necesita un vehículo accesible para sillas de ruedas. Toque "Solicitar viaje" cuando esté listo.



**4**

La primera vez que use la aplicación, el sistema le requerirá que inicie sesión o cree una cuenta\* en TransLoc® (la empresa que administra la aplicación).

\*Esta es una cuenta gratuita, y su información no se compartirá; no obstante, tendrá que incluir su número de teléfono móvil si desea recibir notificaciones por mensaje de texto.



**5**

Manténgase informado del estado de su viaje.

*Si no tiene acceso a un teléfono inteligente, puede llamar al 760-343-3450 para reservar un viaje entre las 8:00 a.m. y las 5:00 p.m. de lunes a viernes.*